



FUDŠ SASS

FAKULTETA ZA UPORABNE DRUŽBENE ŠTUDIJE SCHOOL OF ADVANCED SOCIAL STUDIES

FAKULTETA ZA UPORABNE DRUŽBENE ŠTUDIJE SCHOOL OF ADVANCED SOCIAL STUDIES

FUDŠ SASS

Medkulturni odnosi

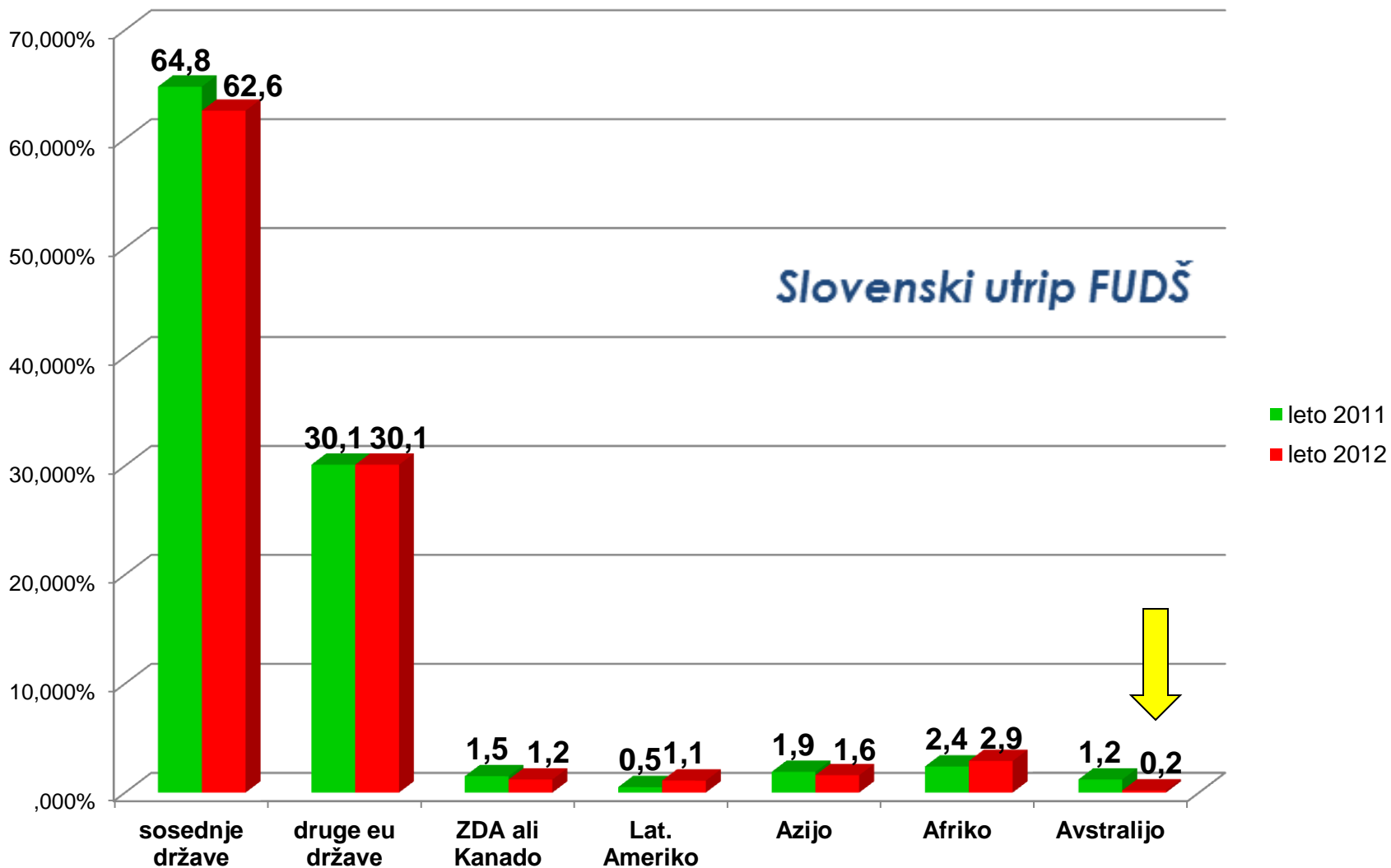
Slovenski utrip

Oktober 2012

Osnovni podatki o raziskavi

- Izvedba: *Fakulteta za uporabne družbene študije v Novi Gorici*
- Čas anketiranja: 1. – 5. oktober 2012
- Metoda: *telefonska anketa (CATI)*
- Populacija: *polnoletni prebivalci Slovenije*
- Realizirani vzorec: *$n = 904$*
- Vzorčenje: *večstopenjski slučajni vzorec*
- Poststratifikacija: *obteženo po spolu, starosti, izobrazbi in tipu naselja*

Ste v zadnjem letu iz kateregakoli razloga potovali v...

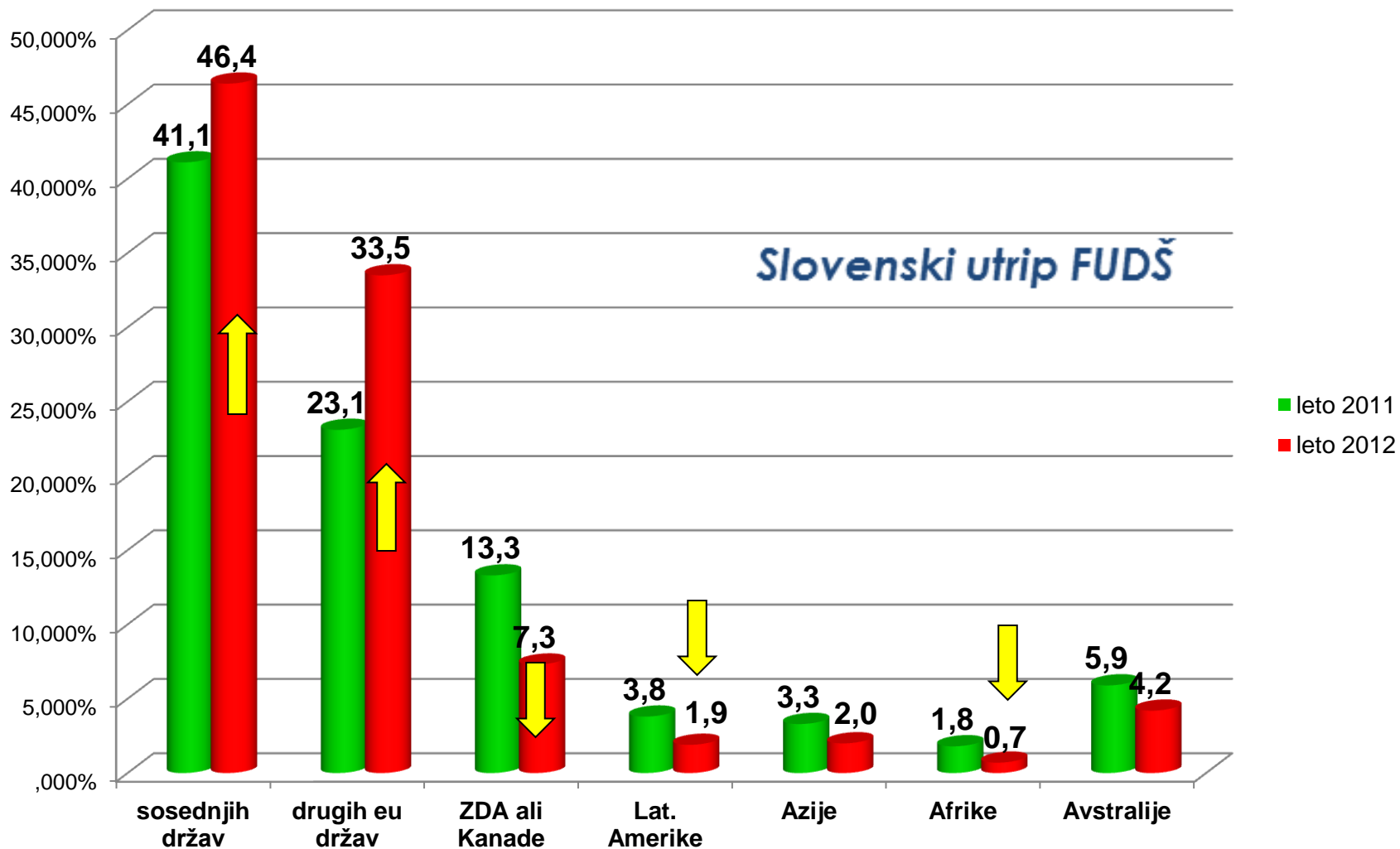


Ste v zadnjem letu iz kateregakoli razloga potovali v...

- V zadnjem letu je v sosednje države (Avstrijo, Italijo, Madžarsko, Hrvaško) potovalo 62,6% vprašanih. Delež potujočih se znižuje s starostjo ter povečuje s stopnjo izobrazbe, višino dohodka in velikostjo kraja bivanja.
- V druge evropske države je potovalo 30,1% vprašanih. Med potniki so bili predvsem moški in meščani. Delež potujočih se znižuje s starostjo ter zvišuje s stopnjo izobrazbe in višino dohodka.
- V ZDA ali Kanado je potovalo 1,2% vprašanih. Spremenljivka potovanje ni statistično značilno povezana z demografskimi spremenljivkami.
- V Latinsko Ameriko je potovalo 1,1% vprašanih. Spremenljivka potovanje ni statistično značilno povezana z demografskimi spremenljivkami.

- V Azijo je potovalo 1,6% vprašanih. Spremenljivka potovanje ni statistično značilno povezana z demografskimi spremenljivkami.
- V Afriko je potovalo 2,9% vprašanih. Med potniki so prevladovale ženske. Delež potujočih se je zmanjševal s starostjo.
- V Avstralijo je potovalo komaj 0,2% vprašanih, kar je statistično značilno manj kot v letu 2011. Ni statistično značilne povezave z demografskimi spremenljivkami.

Ste imeli v zadnjem letu kakršnekoli prijateljske, sorodstvene ali službene stike ali vezi z ljudmi iz...

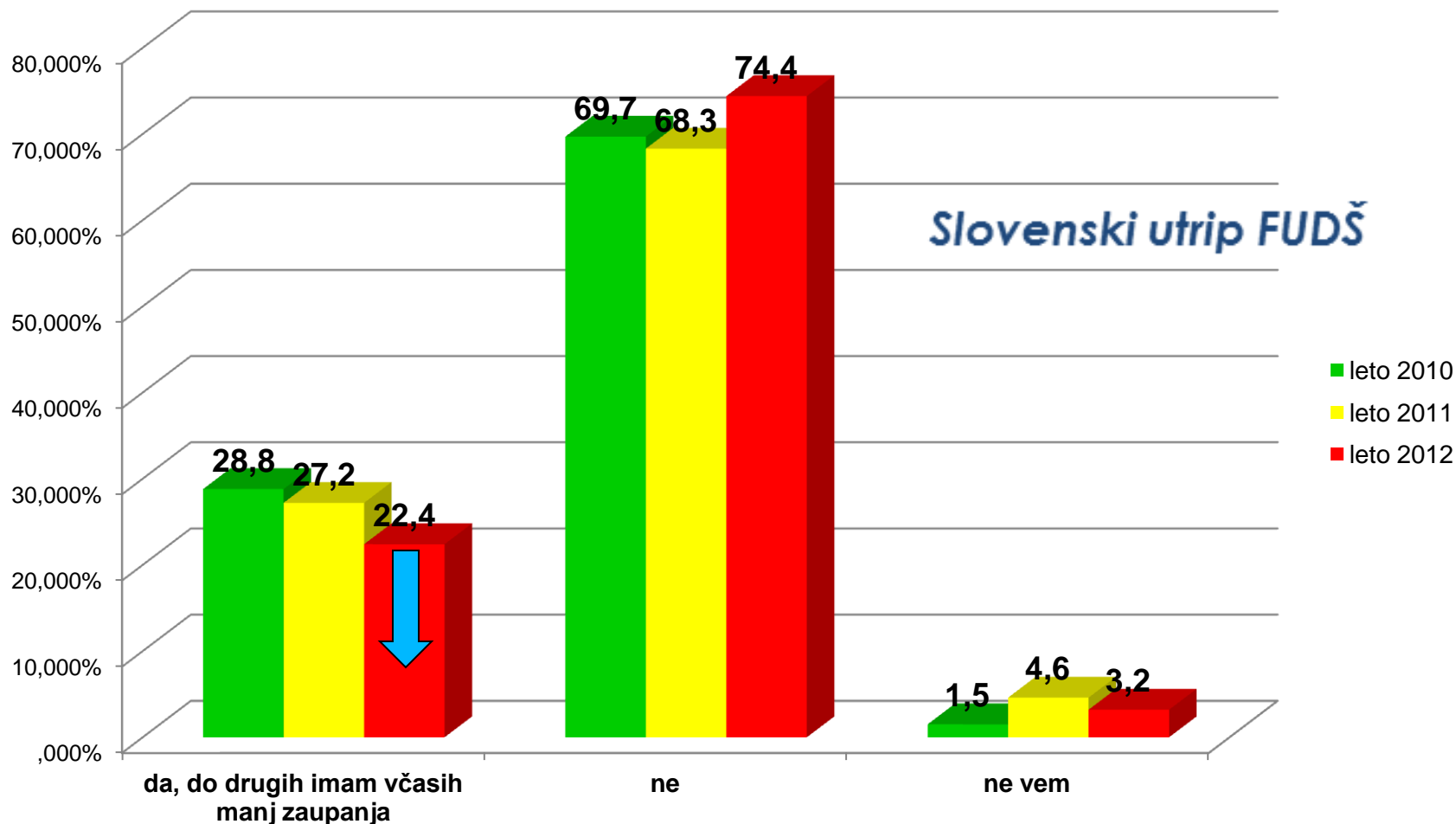


Ste imeli v zadnjem letu kakršnekoli prijateljske, sorodstvene ali službene stike ali vezi z ljudmi iz...

- Prijateljske, sorodstvene ali službene stike z ljudmi iz sosednjih držav je v zadnjem letu imelo 46,4% vprašanih, kar je več kot v letu 2011. Delež stikov se zmanjšuje s starostjo ter povečuje z izobrazbo, dohodkom in velikostjo kraja bivanja.
- Stike z ljudmi iz drugih evropskih držav je imelo 33,5% vprašanih, kar je več kot v letu 2011. Delež stikov se zmanjšuje s starostjo ter povečuje s stopnjo izobrazbe in višino dohodka.
- Stike z ljudmi iz ZDA ali Kanade je imelo 7,3% vprašanih, kar je manj kot v lanskem letu. Največ stikov so imeli najvišje izobraženi in tisti z višjimi dohodki.

- Stike z ljudmi iz Latinske Amerike je imelo 1,9% vprašanih, kar je manj kot v letu 2011. Delež stikov se s starostjo zmanjšuje.
- Stike z ljudmi iz Azije je imelo 2% vprašanih. Delež stikov se zmanjšuje s starostjo.
- Stike z ljudmi iz Afrike je imelo 0,7% vprašanih, kar je manj kot v lanskem letu. Delež stikov ni statistično značilno povezan z demografskimi spremenljivkami.
- Stike z ljudmi iz Avstralije je imelo 4,2% vprašanih. Delež stikov se z izobrazbo povečuje.

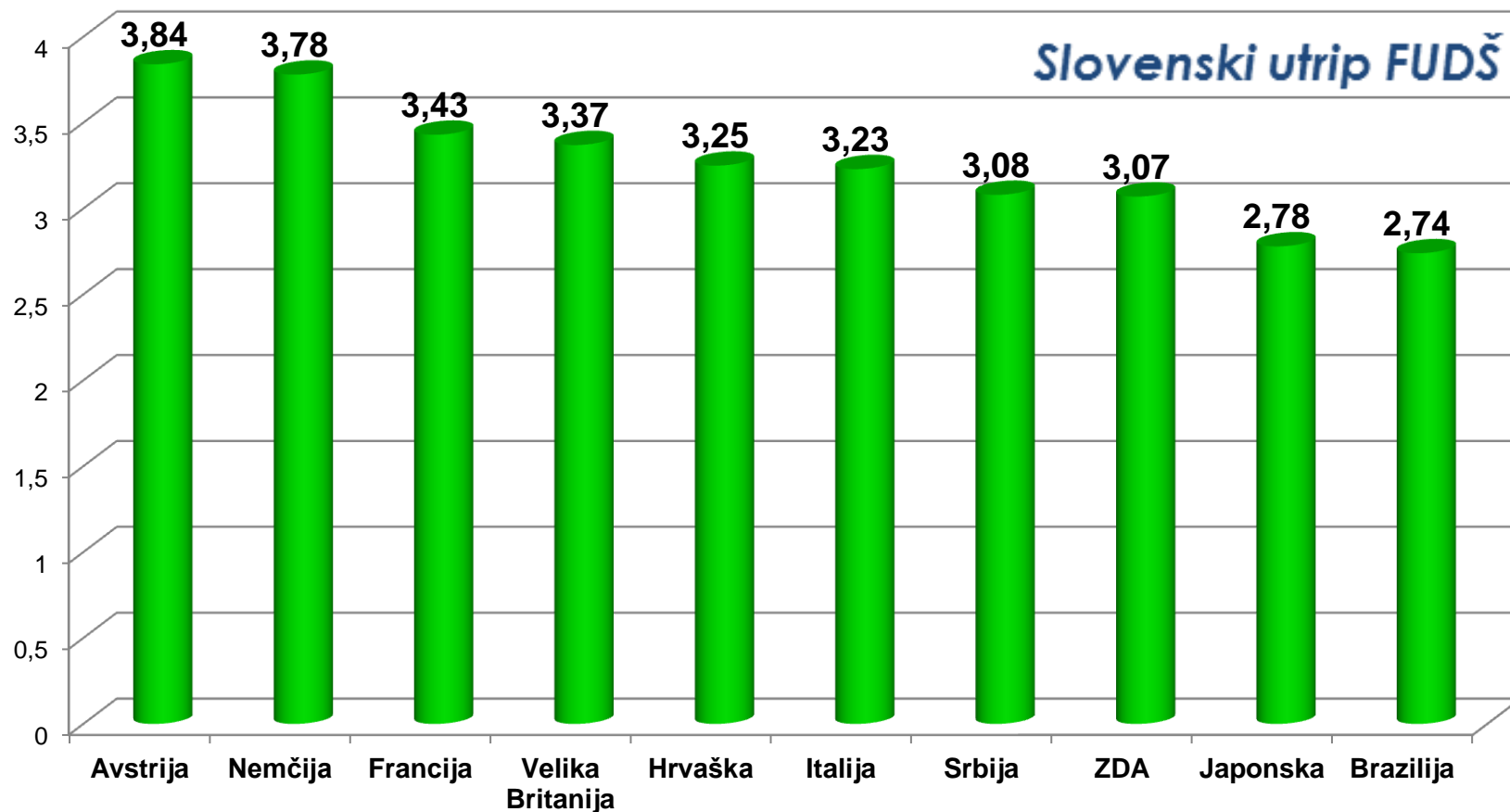
Bi lahko rekli, da imate do pripadnikov drugih narodov in kultur včasih manj zaupanja kot pa do pripadnikov vašega lastnega naroda in kulture?



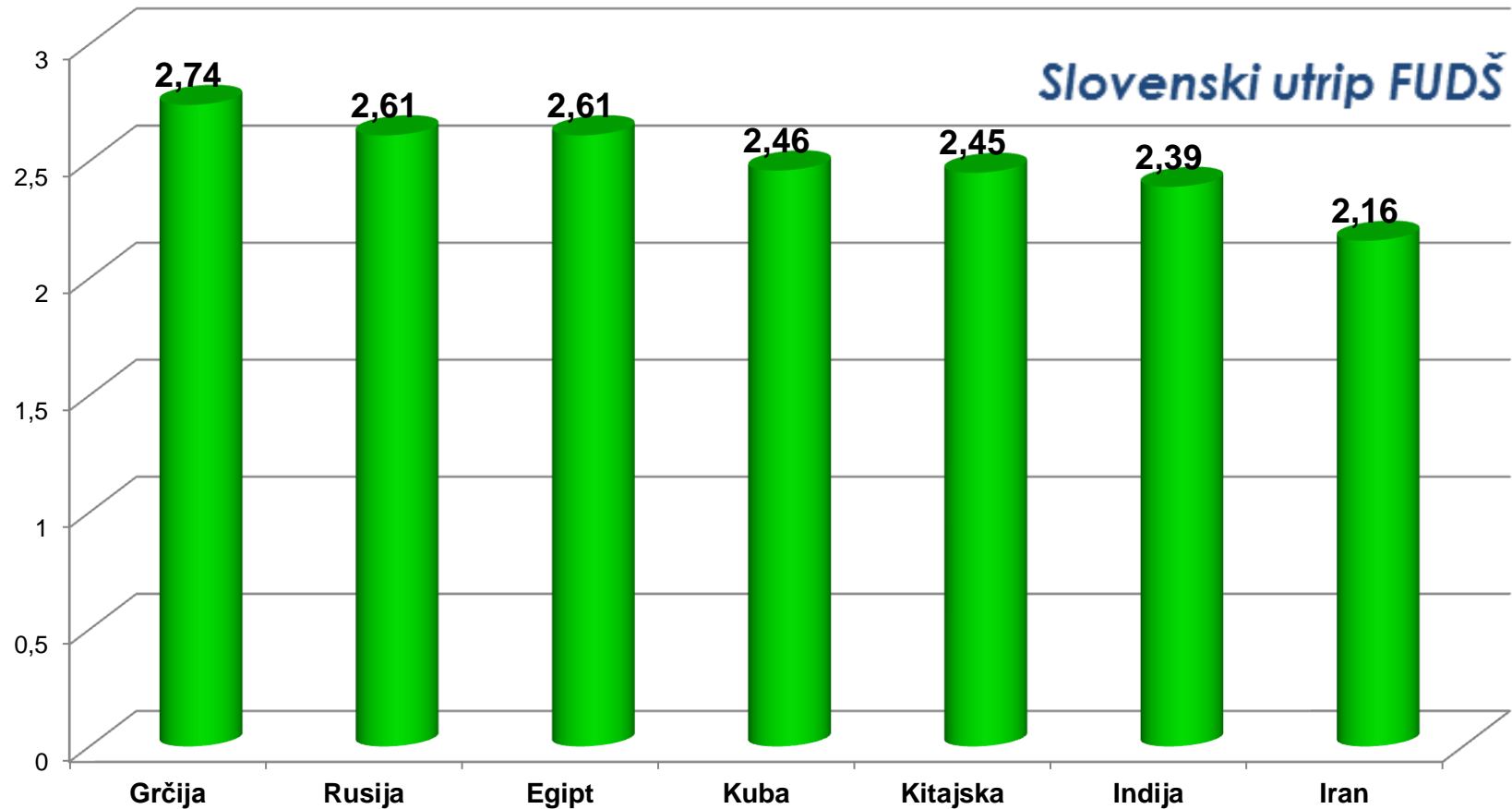
Bi lahko rekli, da imate do pripadnikov drugih narodov in kultur včasih manj zaupanja kot pa do pripadnikov vašega lastnega naroda in kulture?

- Skoraj $\frac{3}{4}$ vprašanih (74,4%) do pripadnikov drugih narodov in kultur po lastnih izjavah nima manjšega zaupanja kot do pripadnikov lastnega naroda in kulture. Zaupanje do drugih je večje kot v preteklih letih.
- Največ zaupanja do pripadnikov drugih kultur imajo tisti v srednjih letih ter najmanj in najbolj izobraženi.

Prosim vas, da z oceno od 1 do 5 za vsako od naslednjih držav ocenite, koliko so vrednote, ki po vašem mnenju tam prevladujejo, blizu vašim lastnim vrednotam. Pri tem 1 pomeni, da so tamkajšnje vrednote popolnoma drugačne od vaših, 5 pa, da so povsem podobne vašim.



Prosim vas, da z oceno od 1 do 5 za vsako od naslednjih držav ocenite, koliko so vrednote, ki po vašem mnenju tam prevladujejo, blizu vašim lastnim vrednotam. Pri tem 1 pomeni, da so tamkajšnje vrednote popolnoma drugačne od vaših, 5 pa, da so povsem podobne vašim.



Prosim vas, da z oceno od 1 do 5 za vsako od naslednjih držav ocenite, koliko so vrednote, ki po vašem mnenju tam prevladujejo, blizu vašim lastnim vrednotam. Pri tem 1 pomeni, da so tamkajšnje vrednote popolnoma drugačne od vaših, 5 pa, da so povsem podobne vašim.

- Najvišje je bila ocenjena podobnost z vrednotami Avstrije, in sicer s povprečno oceno 3,84. Da so avstrijske vrednote blizu njihovim lastnim, menijo predvsem ženske. Ocene podobnosti se višajo s stopnjo izobrazbe in višino dohodka.
- Hrvaška se je znašla na petem mestu, s povprečno oceno podobnosti 3,25. Da so hrvaške vrednote blizu njihovim lastnim, menijo predvsem ženske. Ocene podobnosti padajo s starostjo ter se dvigujejo s stopnjo izobrazbe.

- Italija je pristala na šestem mestu, s povprečno oceno podobnosti 3,23. Da so italijanske vrednote blizu njihovim lastnim, menijo predvsem ženske. Ocene podobnosti se zvišujejo z izobrazbo in velikostjo naselja.
- Podobnost z vrednotami ZDA je bila ocenjena s povprečno oceno 3,07. Ocena podobnosti ni statistično značilno povezana z demografskimi spremenljivkami.
- Nemčija se je znašla na drugem mestu, s povprečno oceno podobnosti 3,78. Da so nemške vrednote blizu njihovim lastnim, menijo predvsem najvišje izobraženi in podporniki sedanje vlade.
- Podobnost z vrednotami Francije je bila ocenjena s povprečno oceno 3,43. Ocena se zvišuje hkrati z izobrazbo, da so vrednote podobne, pa menijo predvsem tisti z najvišjimi dohodki.

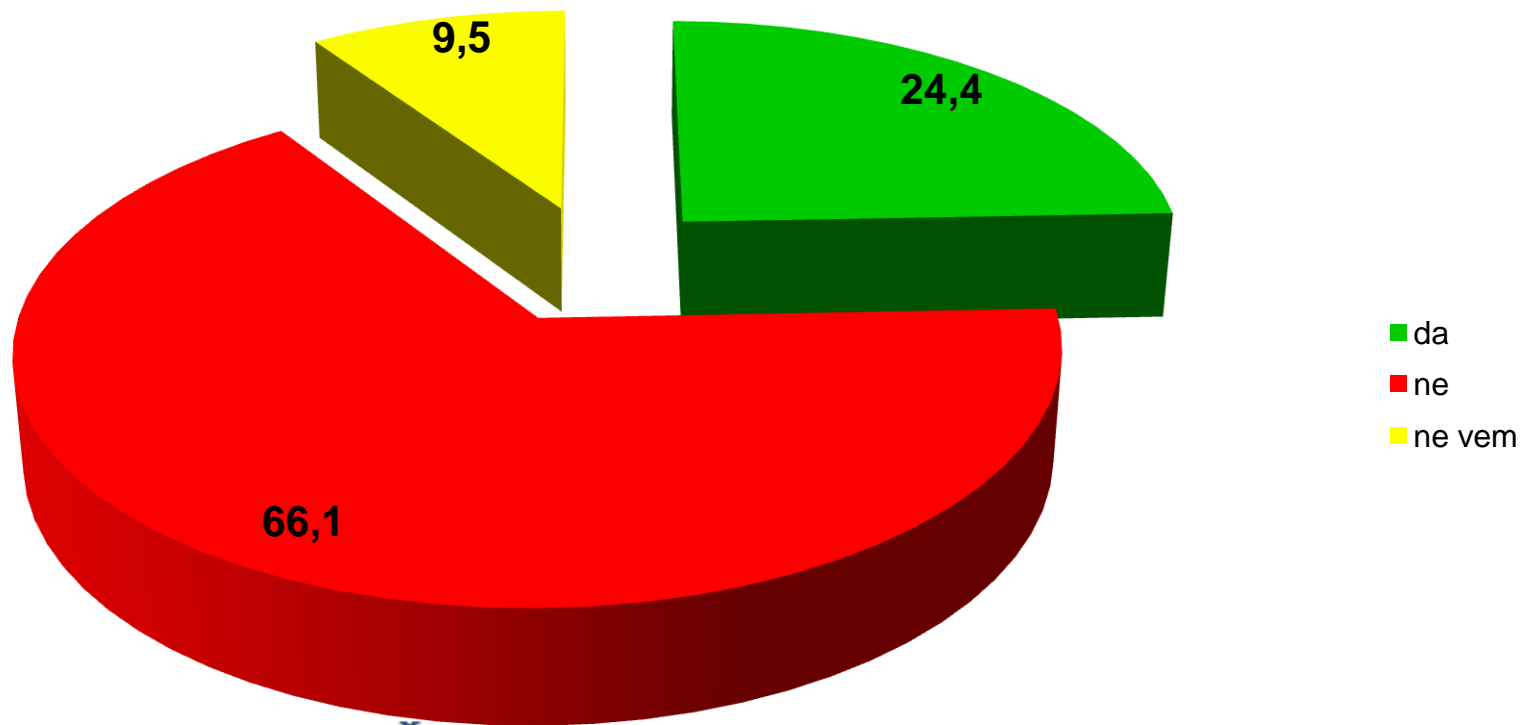
- Podobnost z vrednotami Velike Britanije je bila ocenjena s povprečno oceno 3,37. Da so britanske vrednote blizu njihovim lastnim, menijo predvsem ženske. Ocena podobnosti se opazno zvišuje z izobrazbo in višino dohodka.
- Podobnost z vrednotami Kitajske je bila ocenjena s povprečno oceno 2,45. Da so kitajske vrednote blizu njihovim lastnim, menijo predvsem najnižje izobraženi in nasprotniki sedanje vlade. Ocena podobnosti se znižuje s stopnjo dohodka.
- Podobnost z vrednotami Rusije je bila ocenjena s povprečno oceno 2,61. Ocena podobnosti se zvišuje hkrati z višino dohodka.

- Podobnost z vrednotami Indije je bila ocenjena s povprečno oceno 2,39. Da so indijske vrednote blizu njihovim lastnim, menijo predvsem najnižje izobraženi in prebivalci večjih naselij oz. mest.
- Podobnost z vrednotami Brazilije je bila ocenjena s povprečno oceno 2,74. Da so brazilske vrednote blizu njihovim lastnim, menijo predvsem najnižje izobraženi, tisti z dohodki pod 500 EUR ter prebivalci večjih naselij oz. mest.
- Podobnost z vrednotami Kube je bila ocenjena s povprečno oceno 2,46. Da so kubanske vrednote blizu njihovim lastnim, menijo predvsem najnižje izobraženi in nasprotniki sedanje vlade.

- Podobnost z vrednotami Grčije je bila ocenjena s povprečno oceno 2,74. Da so grške vrednote blizu njihovim lastnim, menijo predvsem ženske in vaščani. Ocena podobnosti se znižuje s starostjo ter zvišuje s stopnjo izobrazbe.
- Podobnost z vrednotami Srbije je bila ocenjena s povprečno oceno 3,08. Da so srbske vrednote blizu njihovim lastnim, menijo predvsem ženske ter tisti z dohodki med 1.000 in 2.000 EUR.
- Podobnost z vrednotami Egipta je bila ocenjena s povprečno oceno 2,61. Da so vrednote v Egiptu blizu njihovim lastnim, menijo predvsem ženske, tisti z najnižjimi dohodki in prebivalci manjših krajev.

- Iran je pristal na zadnjem mestu, s povprečno oceno podobnosti 2,16. Da so iranske vrednote blizu njihovim lastnim, menijo predvsem najnižje izobraženi in tisti z najnižjimi dohodki.
- Podobnost z vrednotami Japonske je bila ocenjena s povprečno oceno 2,78. Ocena podobnosti se zvišuje s starostjo.

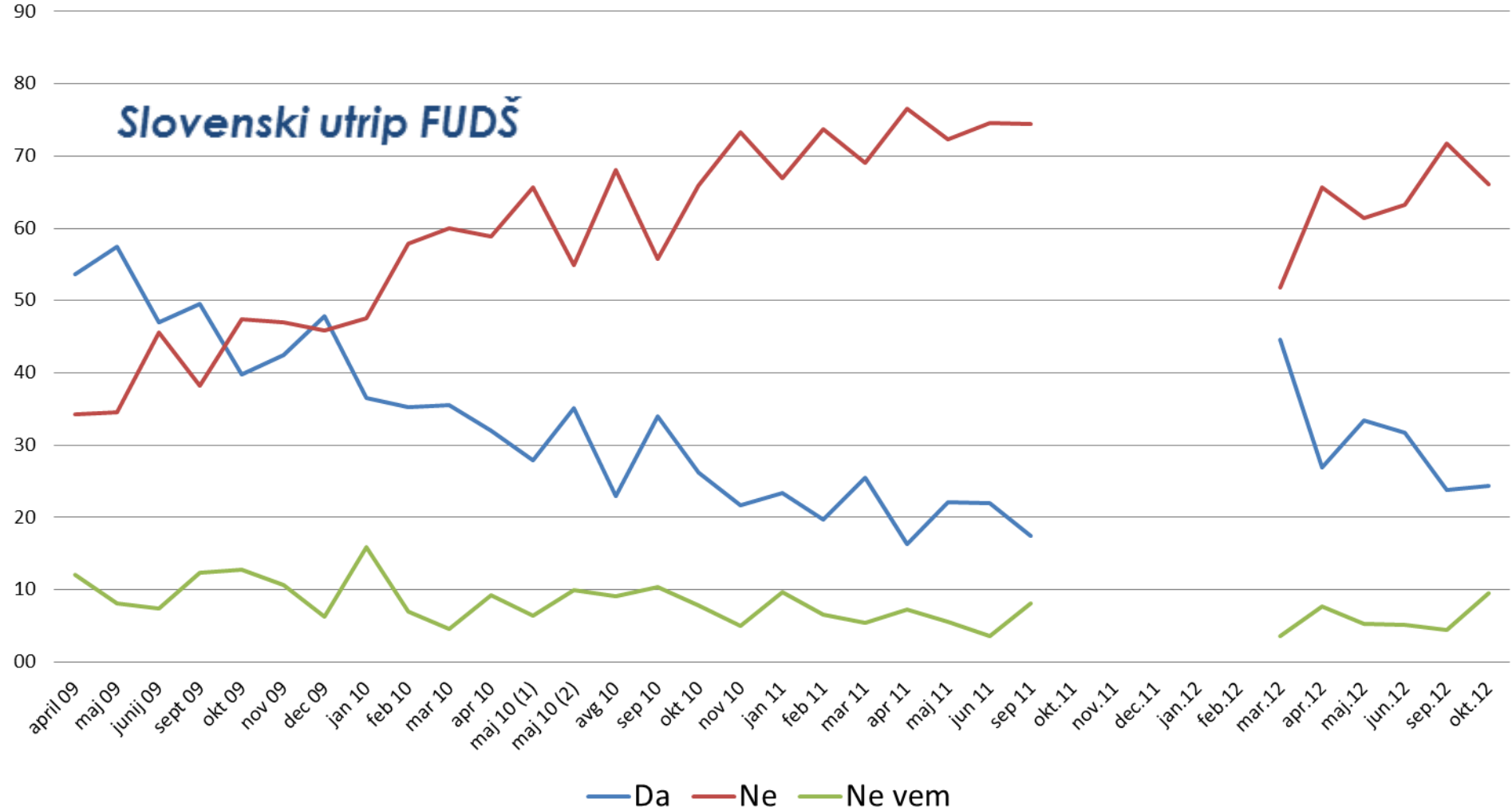
Ali podpirate sedanjo vlado?



Slovenski utrip FUDŠ

Gibanje podpore vladi

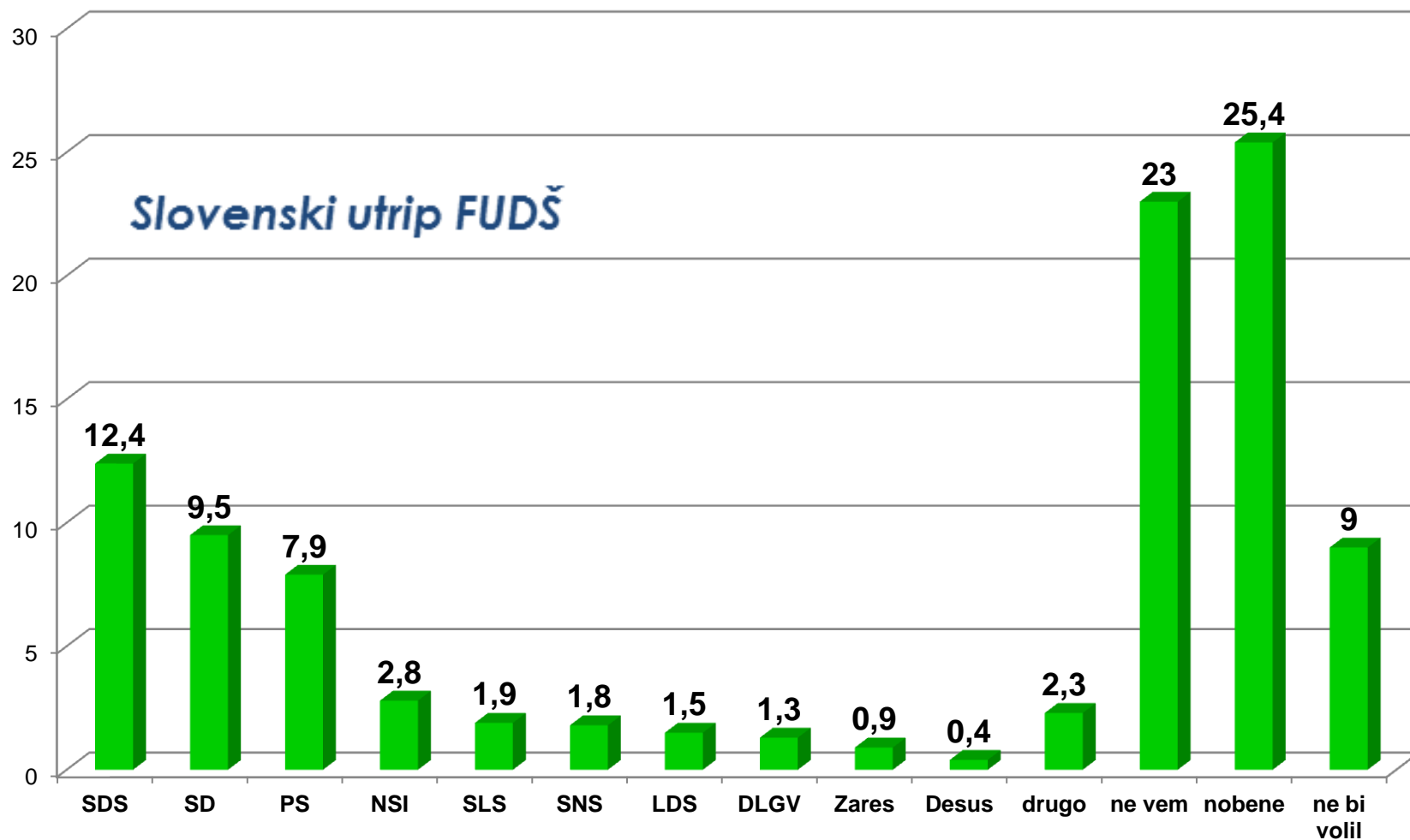
Slovenski utrip FUDŠ

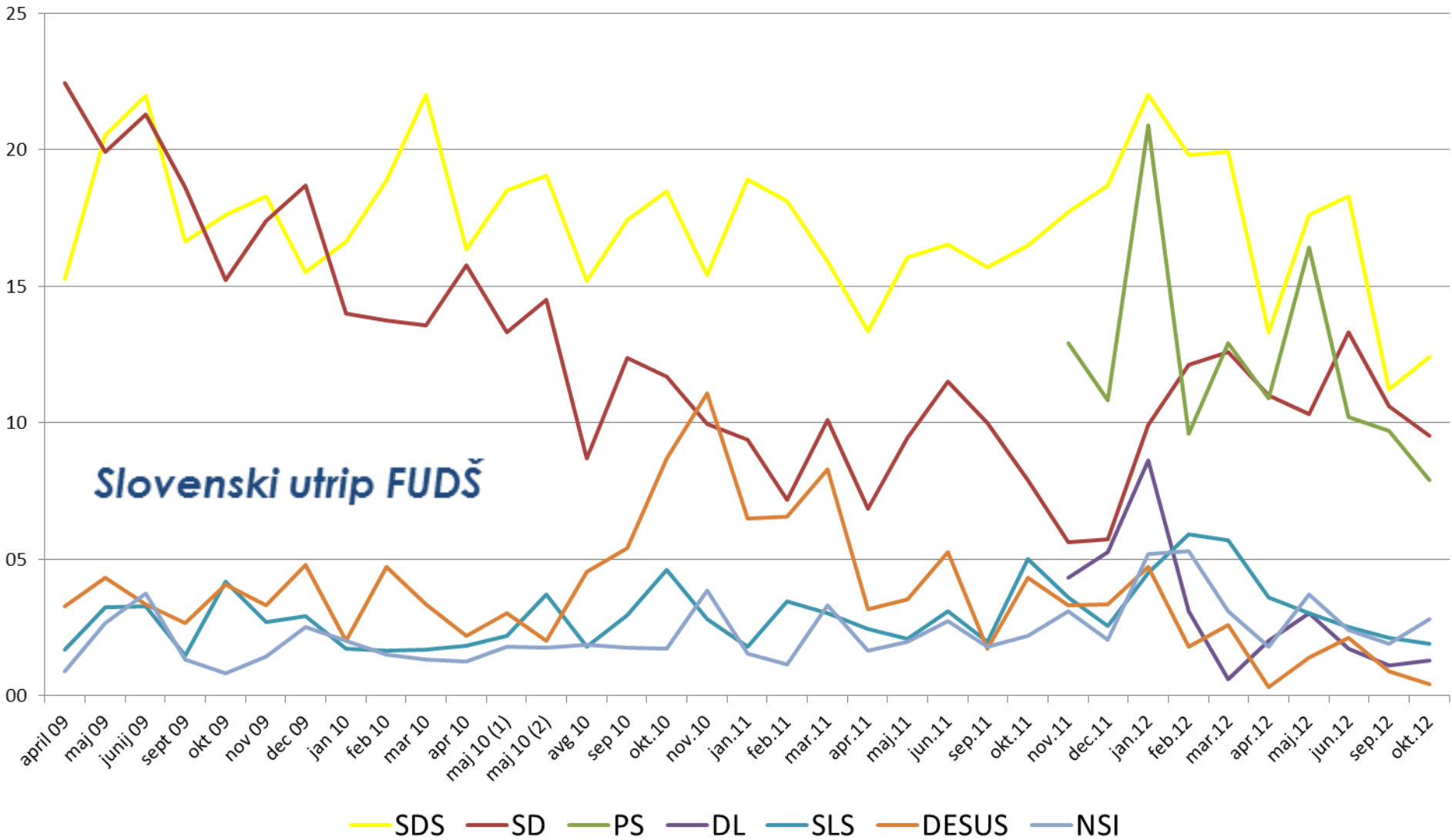


Ali podpirate sedanjo vlado?

- Sedanji vladi nasprotuje 66% vprašanih.
- Najbolj ji nasprotujejo ženske in srednješolsko izobraženi.
- Nasprotovanje upada s starostjo ter se krepi z višino dohodka.

Katero stranko bi volili, če bi bile to nedeljo parlamentarne volitve?

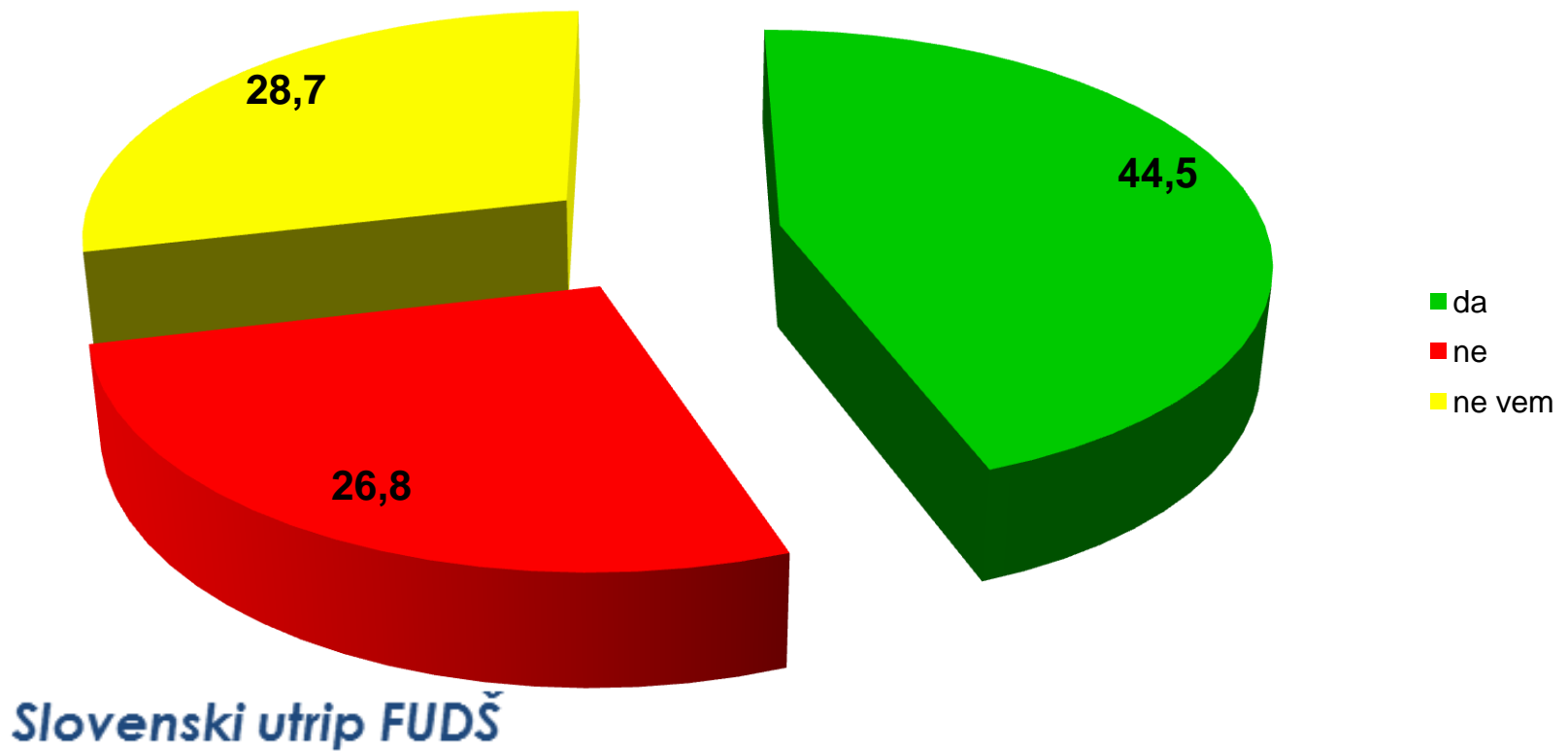




Katero stranko bi volili, če bi bile to nedeljo parlamentarne volitve?

- Še največ vprašanih bi volilo SDS (12,4%), sledita ji SD (9,5%) in PS (7,9%).
- SDS bi volili v večji meri moški.
- SD bi v večji meri volile ženske.

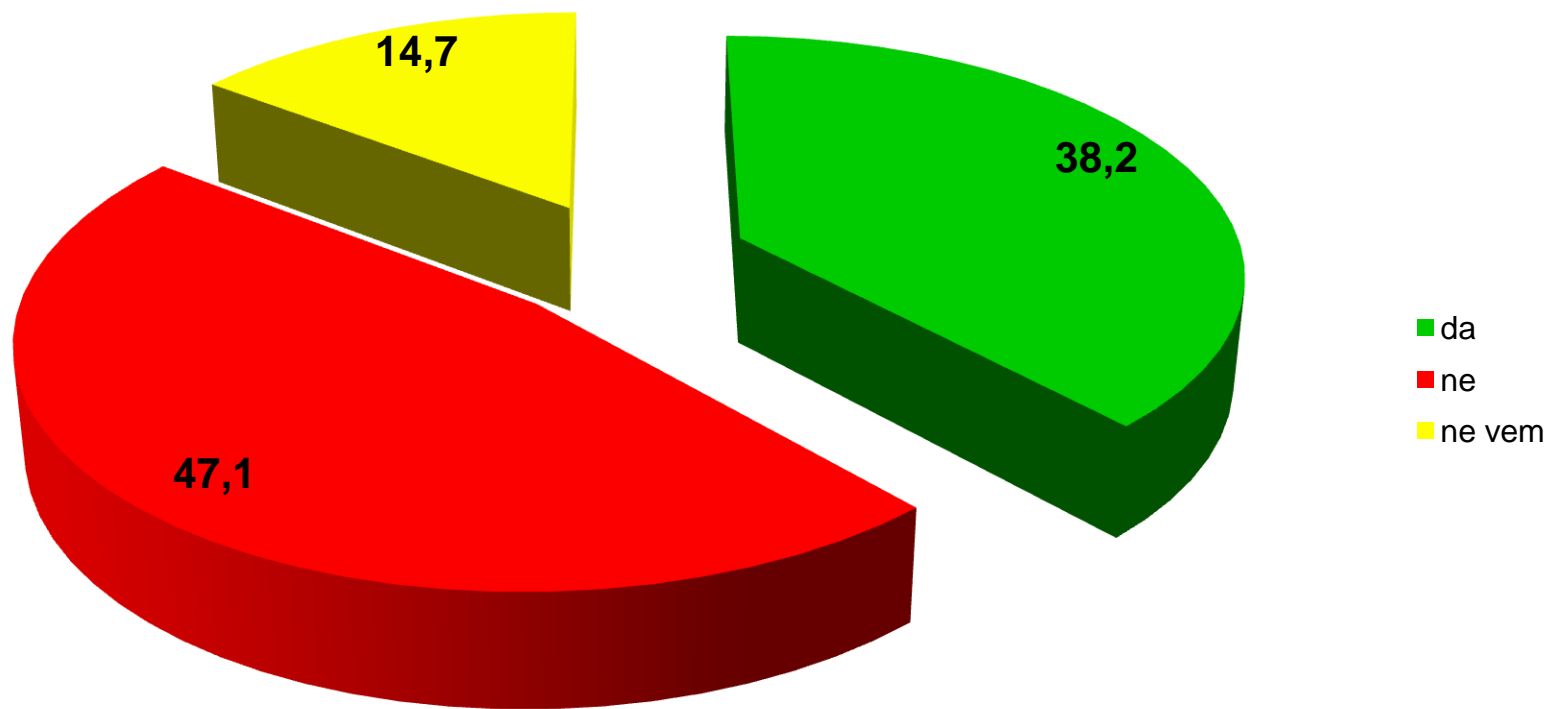
Ali verjamete v resničnost obtožb zoper ljubljanskega župana Zorana Jankovića, ki so bile podlaga policijske preiskave zoper njega?



Ali verjamete v resničnost obtožb zoper ljubljanskega župana Zorana Jankovića, ki so bile podlaga policijske preiskave zoper njega?

- V resničnost obtožb zoper ljubljanskega župana verjame 44,5% vprašanih.
- V obtožbe verjamejo predvsem moški, najmanj in najbolj izobraženi ter podporniki sedanje vlade.
- Prepričanje v resničnost obtožb upada z velikostjo naselja.

Bi Janković moral zaradi preiskave zoper njega odstopiti kot ljubljanski župan?



Slovenski utrip FUDŠ

Bi Janković moral zaradi preiskave zoper njega odstopiti kot ljubljanski župan?

- 47% meni, da ni potrebno, da bi Janković zaradi preiskave odstopil kot ljubljanski župan.
- Da njegov odstop ni potreben, menijo predvsem ženske, mladi do 34 let, bolj izobraženi, tisti s srednje visokimi dohodki ter nasprotniki sedanje vlade.
- Mnenje, da bi moral odstopiti, slabi z velikostjo naselja.



FUDŠ SASS

FAKULTETA ZA UPORABNE DRUŽBENE ŠTUDIJE SCHOOL OF ADVANCED SOCIAL STUDIES

FAKULTETA ZA UPORABNE DRUŽBENE ŠTUDIJE SCHOOL OF ADVANCED SOCIAL STUDIES

FUDŠ SASS

Hvala za pozornost!

Nova Gorica
Oktober 2012